


Skolefrukt.no



Undersøkelse om Skolefrukt

Rapport

Gjennomført for vårsemesteret 2024
med Questback

Om undersøkelsen

- **Formålet** med undersøkelsen er å få innsikt i og evaluere Skolefrukt for **vårsemesteret 2024**. På sentrale spørsmål kan vi sammenlikne resultater med tidligere semestre for å følge utviklingen.
- **Populasjonen** er alle grunnskoler i Norge som er påmeldt administrasjonssystemet skolefruktsys.no. og som hadde abonnement og fikk levert noe Skolefrukt/Fruktpause i løpet av våren 2024.
- Målgruppen var **skolefruktansvarlige** ved skolene. Skolefruktansvarlige er de som har hovedansvaret for praktiske forhold knyttet til frukt/grønt på skolen. Det kan være administrasjonsleder, rektor (spesielt på mindre skoler på under 100 elever), lærer eller vaktmester. Unntak var skolene med gratisordning i Oslo som fikk en egen undersøkelse i samarbeid med Oslo kommune og Opplysningskontoret for frukt og grønnt.
- Metode: Undersøkelsen ble gjennomført av Opplysningskontoret for frukt og grønnt ved bruk av Questback, noe som også innebærer spørsmål/svar på internett.
- Utvalg:
 - Registrerte skolefruktansvarlige ved påmeldte skoler som hadde abonnerer vårsemester 2024.
 - Det ble levert e-post med spørreskjema til 663 respondenter (skoler). På grunn av noen duplikater og at noen e-poster ikke lenger var i bruk, var det **573** forespørsler om deltakelse som kom frem til mottaker.
 - Det var totalt **250** som svarte, dvs. en svarprosent på **44 %**.
 - Av disse har **247** vært med på Skolefrukt-ordningen vårsemester 2024, og det er dette utvalget som har svart på spørsmålene om Skolefrukt i undersøkelsen.
 - Noen respondenter har **valgt** å ikke svare på noen spørsmål. Her vil utvalget da være de som har svart på spørsmålet.
- Gjennomføring: Undersøkelsen ble gjennomført i perioden **3.6 til 14.6 2024** som omtrent er et par uker senere enn tilsvarende undersøkelse i 2023.. Respondentene ble bedt om å svare ut fra sine erfaringer for vårsemesteret 2024.
- Hovedansvarlig for gjennomføring og analyse: Tore Angelsen

Oppsummering/konklusjoner

- Det har i de siste årene vært lavere oppslutning på skoler med foreldrebetaling. utfordringer i forbindelse med koronaviruset har bidratt til å forsterke utviklingen. En kommentar fra én av skolene illustrerer situasjonen: *«Ser at det prosentvis er færre elever som har skolefrukt nå enn tidligere. Det ble en forandring i forbindelse med covid-perioden. I forbindelse med covid ble startdato til oppstart av fruktordningen satt på vent. Foresatte ble derfor mer aktive selv til å kutte opp og sende frukt i sine barns matbokser. Er imponert over hvor mange elever som har oppkuttet frukt og grønnsaker hver dag i sin matboks.»*
- Graden av fornøydhet med ordningen har vært stabil over flere år. Det gjelder også oppfattelse av kvalitet på frukten, variasjon og leveringen av frukten. Det ser altså ikke ut som nedgangen i abonnenter skyldes at ordningen blir oppfattet dårligere enn tidligere.
- Det er stort sett positive holdninger til Skolefrukt. En oppfatter at det er sunt og bidrar til påfyll av nyttig energi. Det er spesielt skoler med gratis frukt til elevene som oppfatter at den er populær. Det er naturlig da alle elevene får mulighet til å forsyne seg med frukten på disse skolene.
- Fra jord til bord er konseptet til Skolefrukt som flest kjenner til og som har vært mest benyttet. Det er stort sett positive erfaringer med konseptet.

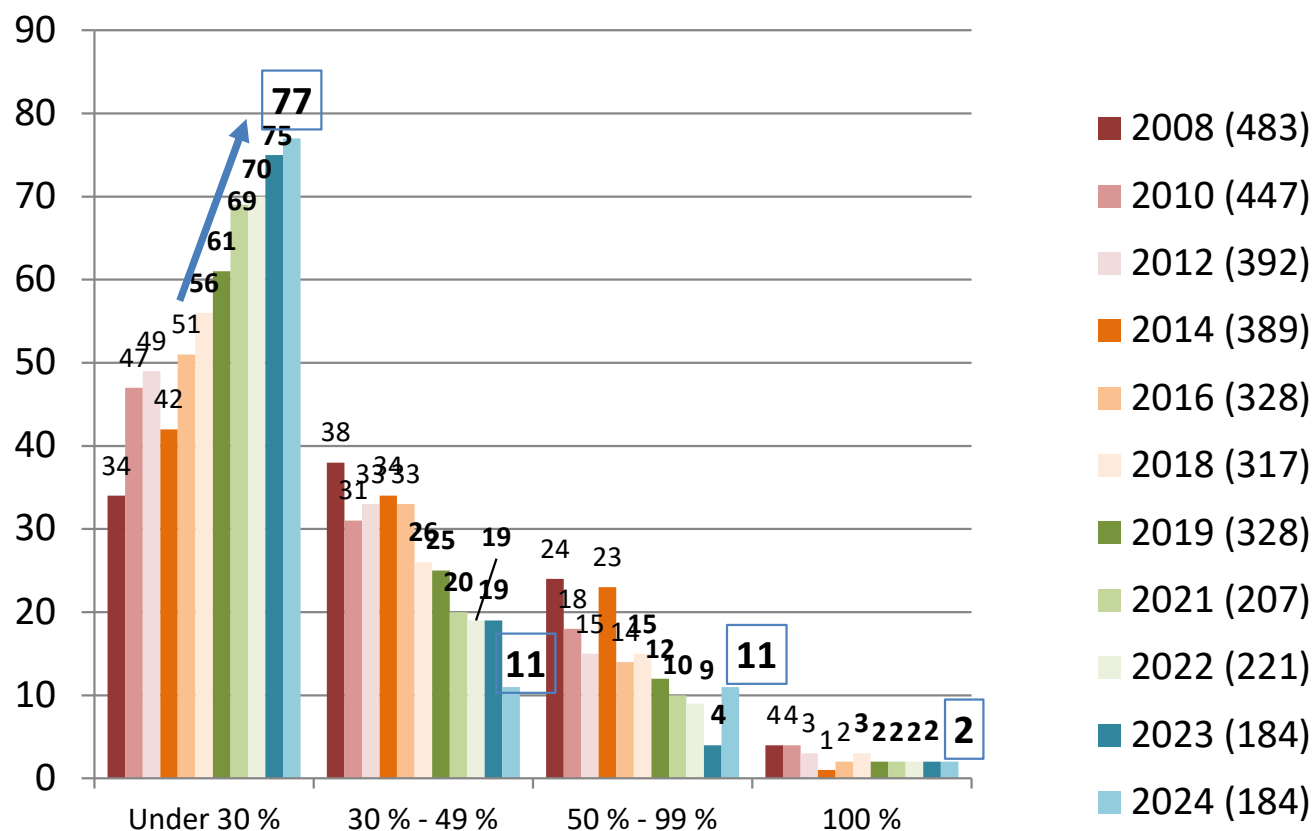
- Oppslutning og grad av fornøydhet med skolefruktordningen



Det er en tendens til stadig flere skoler med oppslutning under 30 % på skoler med foreldrebetaling og det er spesielt merkbart fra 2016 til 2024: fra 51 % til 77 %. * Antakelig har situasjonen med koronapandemien forsterket denne tendensen. En av årsakene kan være at foresatte ble mer vant til å legge frukt/grønt i sekken/matpakka til elevene under pandemien.

**Spørsmål skolefruktansvarlige på skoler med foreldrebetalt ordning (alle årene er for vårsemesteret):
Omtrent hvor mange av elevene på skolen får skolefrukt eller har konseptet Fruktpause?**

(I 2014 var spørsmålet formulert: Omtrent hvor mange av elevene på skolen abonnerer på Skolefrukt?)

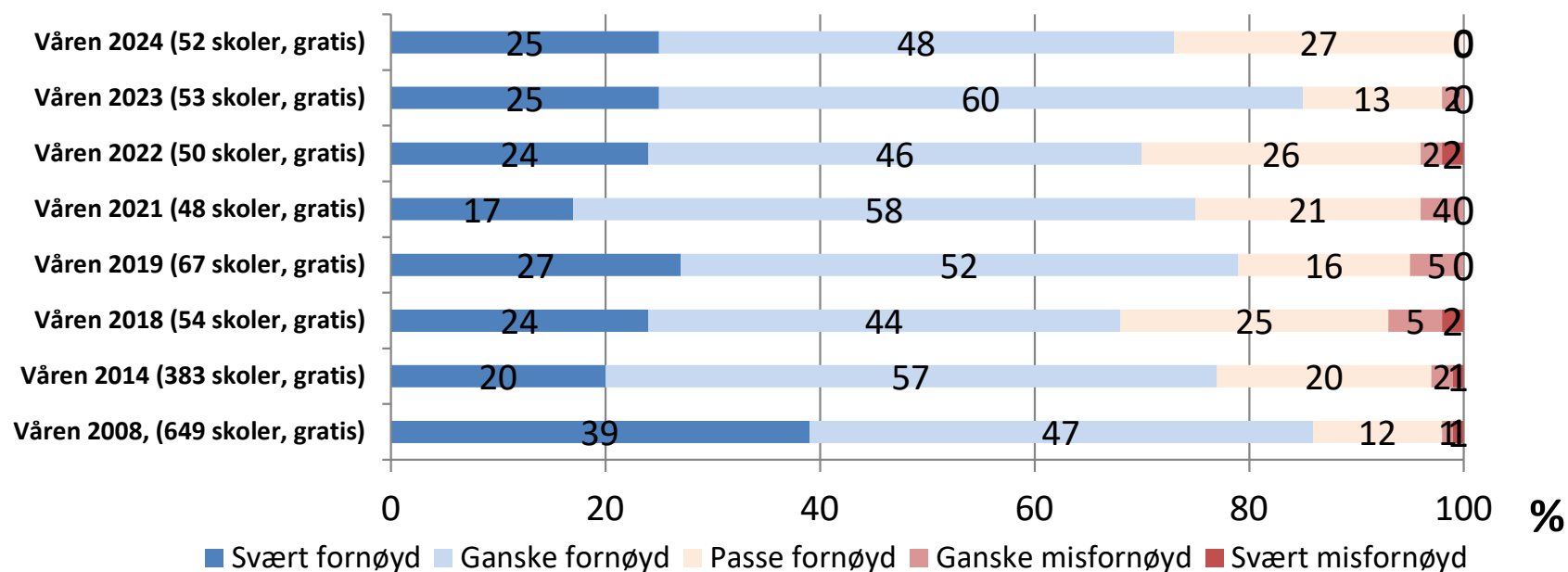


Utvalg: Antall som har svart står i parentes etter semesteret.
Undersøkelse gjennomført ved bruk av Questback.

* Signifikant øking på 1 % nivå fra 2016 til 2024.
Merk: Utvalget er 328 både i 2016 og 2019 .og 184 både i 2023 og 2024.

73 % av skoler med gratis fruktordning til elevene er **enten svært eller ganske fornøyd** med Skolefrukt. Det er relativt likt resultat fra 2018 til 2024. * Det er ingen direkte misfornøyde i 2024.

Spørsmål skolefruktansvarlige: Tenk på dine erfaringer med skolefruktordningen så langt for..... (eksempel våren 2024). Hvor fornøyd er du totalt sett?

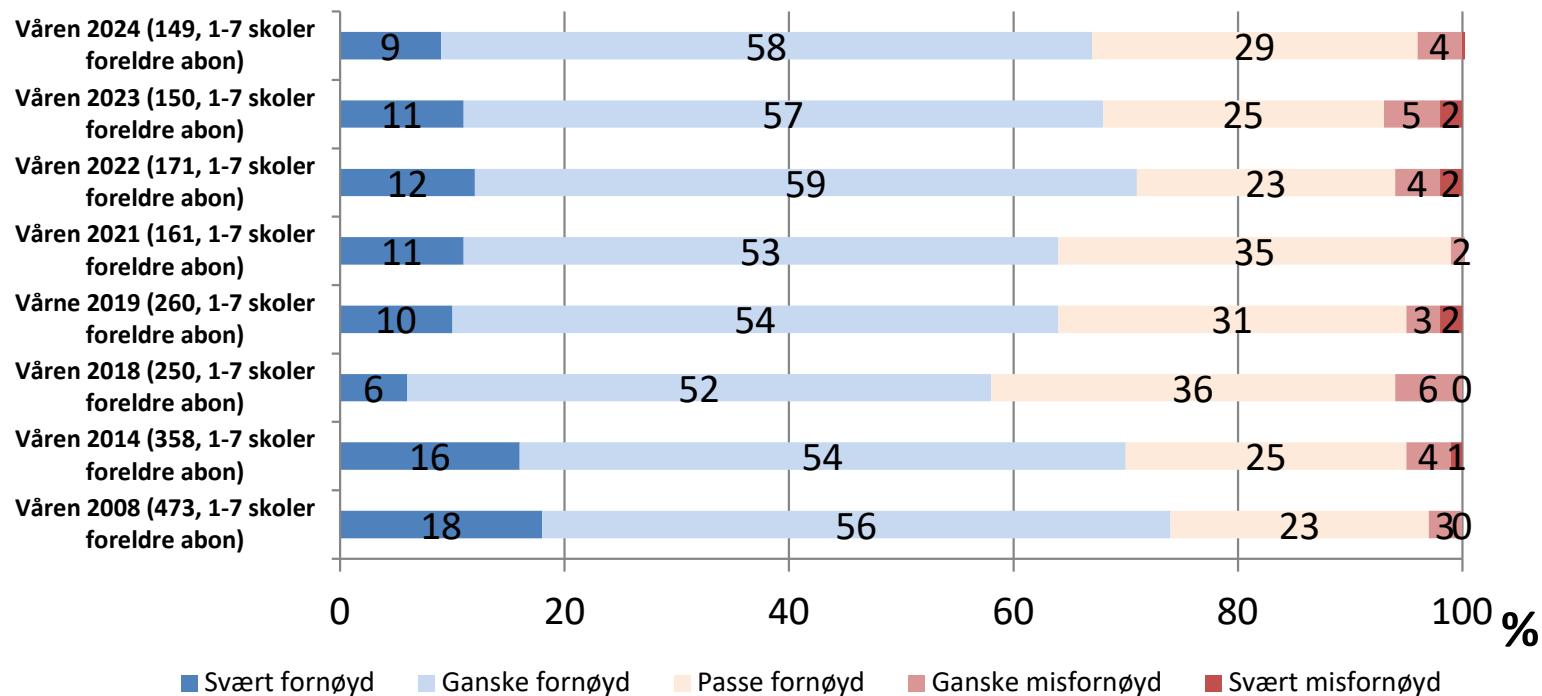


Utvalg: Skoler med gratis frukt/grønt ordning.
I parentes er utvalget som har svart på spørsmålet.
Undersøkelse gjennomført ved bruk av Questback.

* Variasjonen fra år til år kan være tilfeldig pga. små utvalg

På rene barneskoler (1-7 skoler), hvor foresatte betaler, er to av tre skoler ganske eller svært fornøyd med ordningen. Resultatet er relativt likt i årene fra 2019 til 2024.

Spørsmål skolefruktansvarlige: Tenk på dine erfaringer med skolefruktordningen så langt for våren (eksempel våren 2024). Hvor fornøyd er du totalt sett?



Utvalg: Rene barneskoler (1-7 skoler) med foreldrebetalt ordning.
I parentes er utvalget som har svart på spørsmålet.
Undersøkelse gjennomført ved bruk av Questback.

På oppfølgingsspørsmål til de som er ganske eller svært misfornøyd er den viktigste årsak kvaliteten på frukten

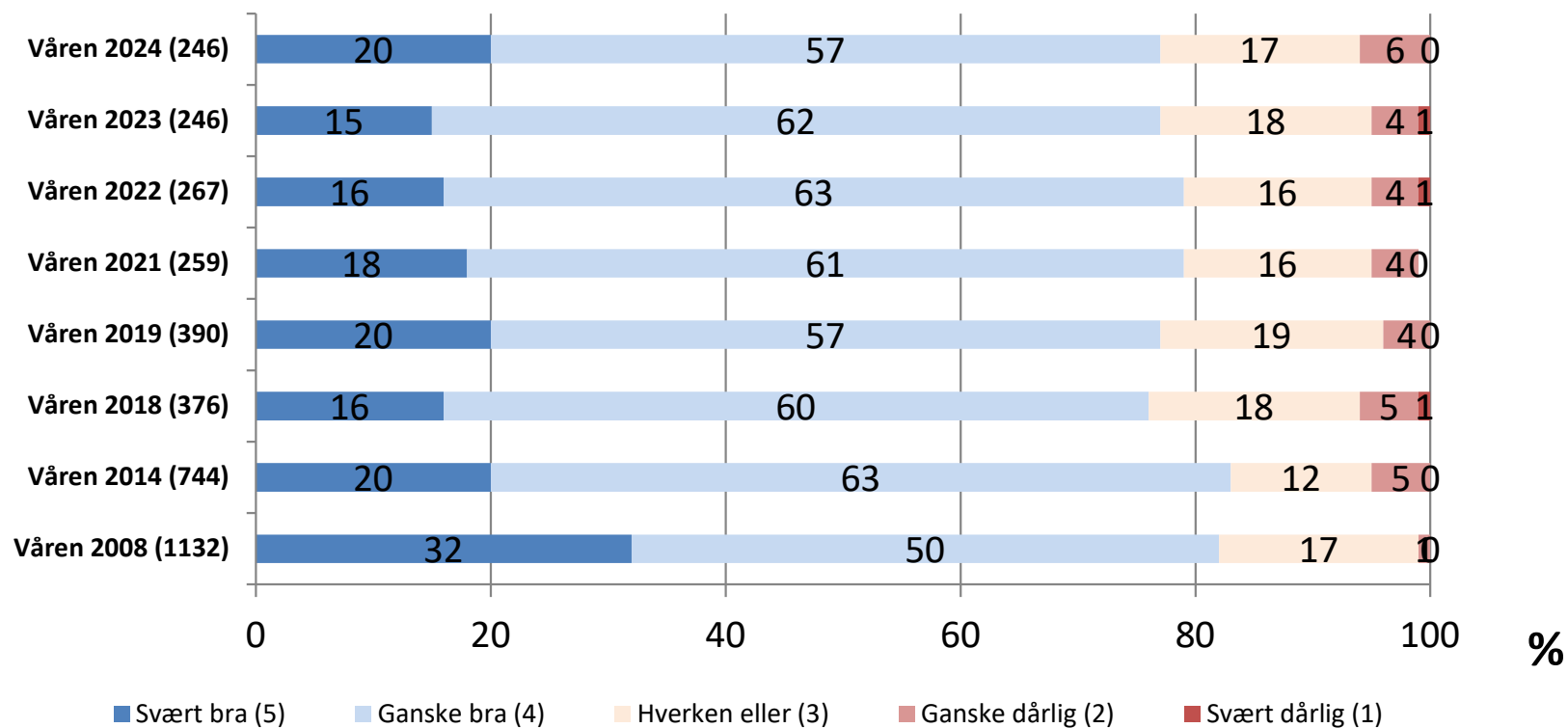
- Oppfattelse av frukten og leverandørene



Kvaliteten på frukten er blitt oppfattet relativ lik siden 2018 med nesten 8 av 10 på enten svært eller ganske bra.

Spørsmål skolefruktansvarlige: Tenk fortsatt på dine erfaringer med skolefruktordningen så langt for (eksempel våren 2024). Hvordan oppfatter du følgende egenskaper ved ordningen? Svar på en skala der 1 er svært dårlig og 5 er svært bra ?

Kvaliteten på frukten når den har ankommet skolen:



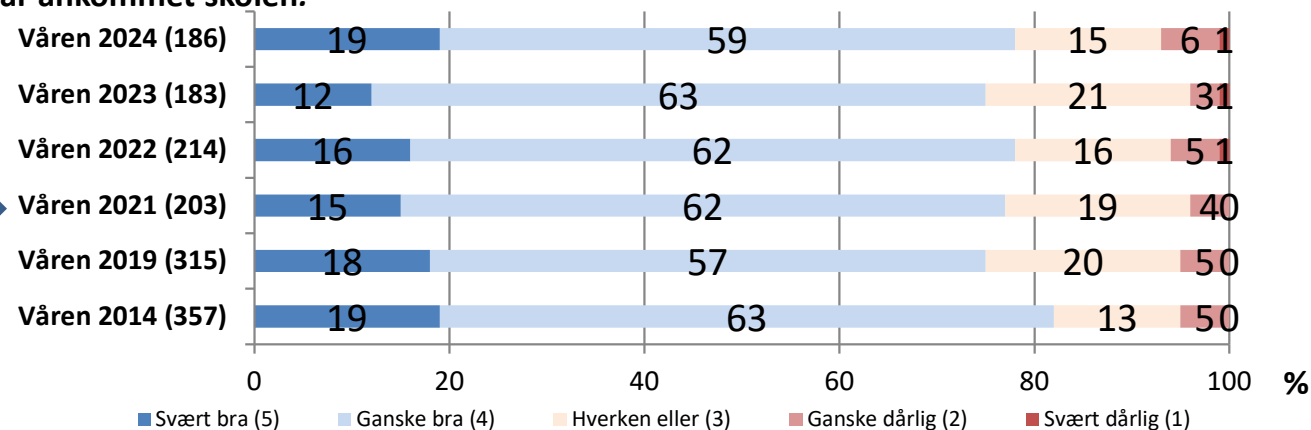
Utvalg: Alle type skoler. Antall som har svart står i parentes etter semesteret.
Undersøkelse gjennomført ved bruk av Questback.

Våren 2024 er oppfattet kvalitet relativt lik på skoler med gratis og de med foreldrebetalt.

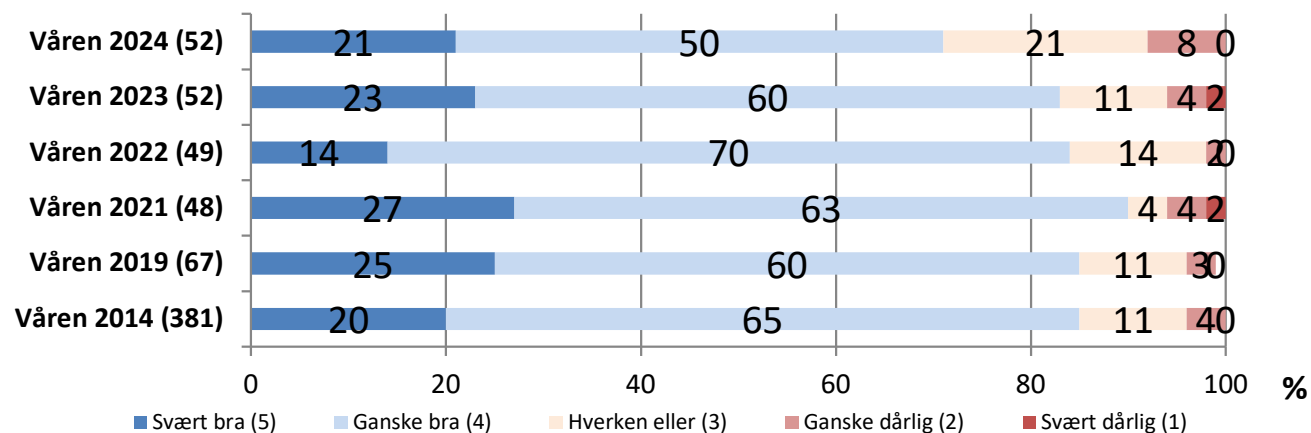
Spørsmål skolefruktansvarlige: Tenk fortsatt på dine erfaringer med skolefruktordningen så langt for (eksempel våren 2014). Hvordan oppfatter du følgende egenskaper ved ordningen? Svar på en skala der 1 er svært dårlig og 5 er svært bra ?

Kvaliteten på frukten når den har ankommet skolen:

Skoler med foreldrebetaling



Skoler med gratis frukt til elevene



Utvalg: Antall som har svart står i parentes etter semesteret.

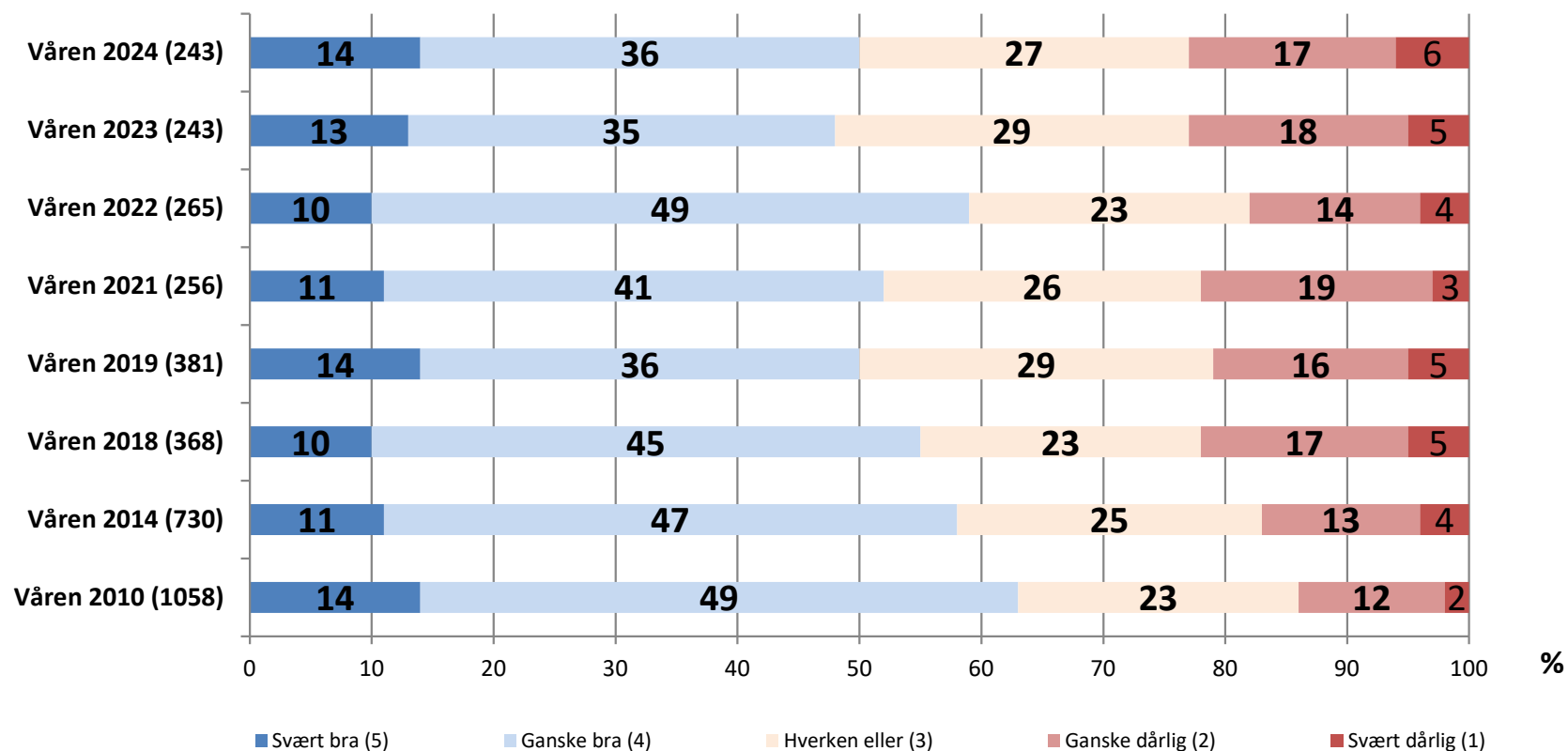
Undersøkelse gjennomført ved bruk av Questback. På grunn av ulik andel skoler med gratis Skolefrukt i disse årene er det her en analyse på foreldrebetalte skoler og skoler med gratis frukt hver for seg.

* = Signifikant forskjell 5 % nivå

I 2024: Halvparten av skolene oppfatter variasjonen som bra, mens 23 % mener den er dårlig.

Spørsmål skolefruktansvarlige: Tenk fortsatt på dine erfaringer med skolefruktordningen så langt for (eksempel våren 2014). Hvordan oppfatter du følgende egenskaper ved ordningen? Svar på en skala der 1 er svært dårlig og 5 er svært bra ?

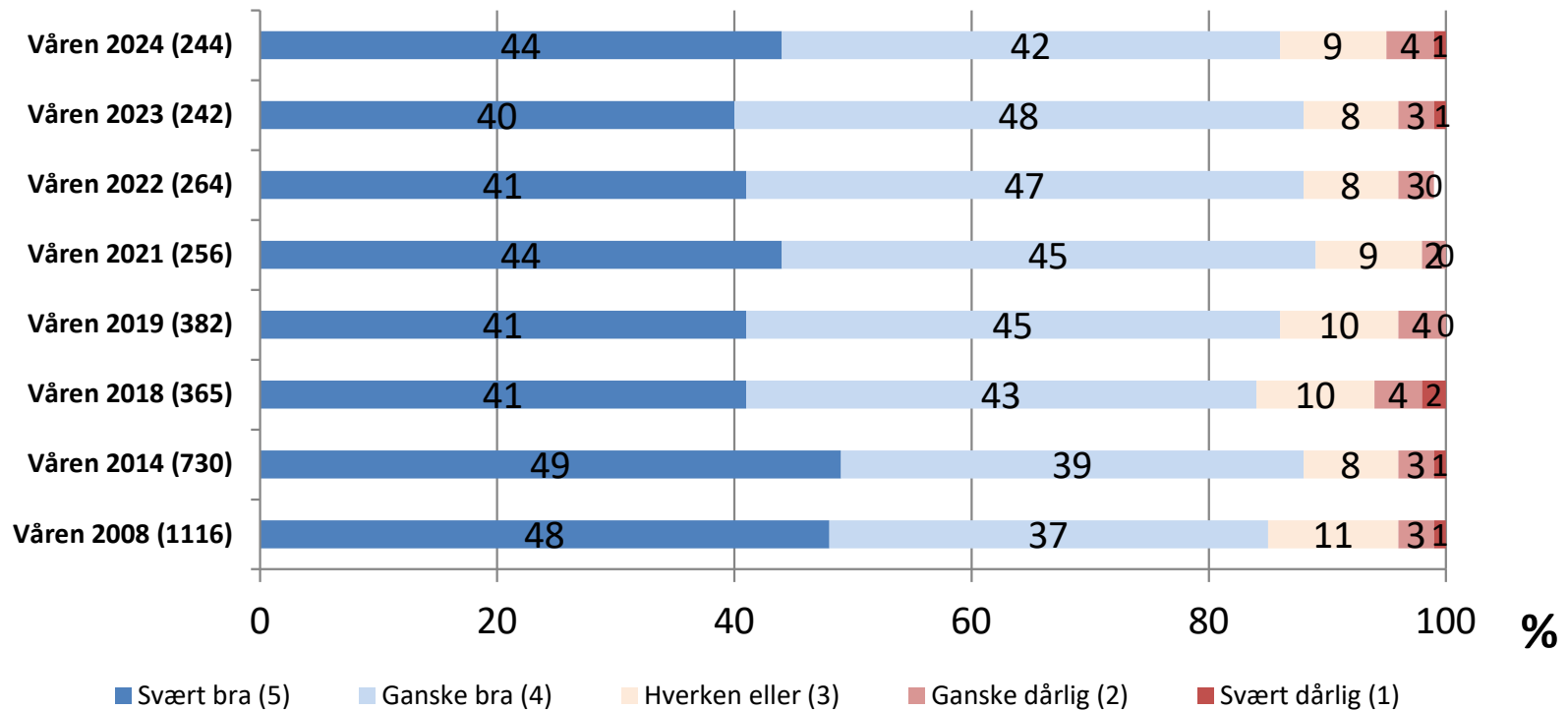
Variasjon i type frukter som blir levert:



86 % av skolene er enten ganske eller svært fornøyd med leveringene av frukten fra leverandøren. Den høye andelen har vært stabil i alle årene det er målt.

Spørsmål skolefruktansvarlige: Tenk fortsatt på dine erfaringer med skolefruktordningen så langt for (eksempel våren 2024). Hvordan oppfatter du følgende egenskaper ved ordningen? Svar på en skala der 1 er svært dårlig og 5 er svært bra ?

Leveringene av frukt fra leverandøren (pålitelighet, riktig mengde etc.):



- Resultater for leverandørene



Leverandør	Gjennomsnittscore (5 er best, 1 er dåligst)				Utvalg (antall skoler som har vurdert)			
	Hvor fornøyd er du totalt sett?	Kvaliteten på frukten når den har ankommet skolen	Leveringene av frukt fra leverandøren (pålitelighet, riktig mengde etc.)	Variasjon i type frukter som blir levert	Hvor fornøyd er du totalt sett?	Kvaliteten på frukten når den har ankommet skolen	Leveringene av frukt fra leverandøren (pålitelighet, riktig mengde etc.)	Variasjon i type frukter som blir levert
Fruktringen, A. Nilsson & Co AS *	4,00	4,22	4,78	3,78	9	9	9	9
Bama Storkjøkken Hamar	3,95	4,10	4,53	3,68	20	20	19	19
Bama Storkjøkken Agder	3,88	4,13	4,30	3,78	24	24	23	23
Ferske Fristelser AS	3,87	3,82	4,61	3,61	38	38	38	38
Bama Storkjøkken Vestfold	3,75	4,06	4,44	3,63	16	16	16	16
Bama Storkjøkken Bodø	3,69	3,85	4,08	2,62	13	13	13	13
Bama Storkjøkken Bergen	3,60	4,00	4,18	3,05	40	39	39	38
Bama Storkjøkken Stavanger	3,59	3,88	4,24	2,94	17	17	17	17
Bama Storkjøkken Tromsø	3,53	3,27	3,60	2,87	15	15	15	15
Bama Storkjøkken Trondheim	3,52	3,76	4,00	3,20	25	25	25	25
Bama Storkjøkken Ålesund	3,50	3,56	3,94	3,22	18	18	18	18
Bama Storkjøkken Oslo *	3,50	4,00	3,83	3,33	6	6	6	6
Total	3,71	3,88	4,24	3,32	241	240	238	237

* = OBS: Under 10 skoler har vurdert leverandør

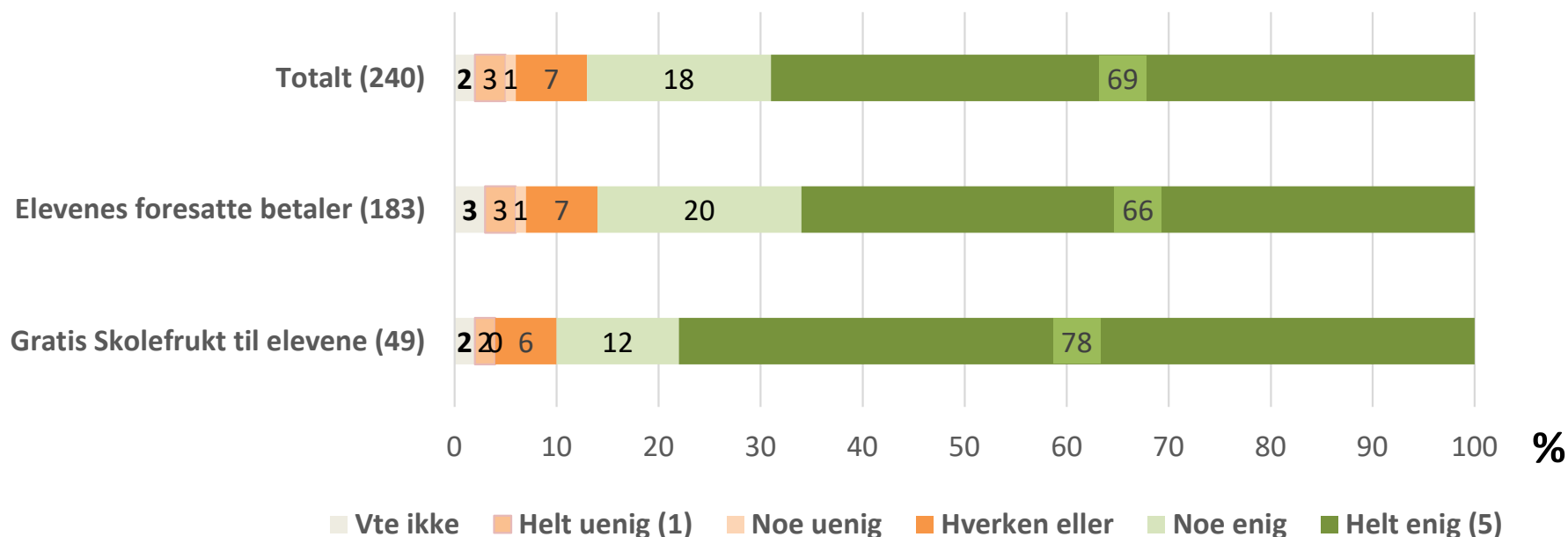
- Holdninger til Skolefrukt



Omtrent 8 av 10 skoler opplever at Skolefrukt gir elevene påfyll av nyttig energi.
Det er indikasjon på at dette oppleves i størst grad på skoler med gratis Skolefrukt

Spørsmål skolefruktansvarlige: Tenk fortsatt på dine erfaringer med skolefruktordningen så langt for (eksempel våren 2024). Hvordan oppfatter du følgende egenskaper ved ordningen? Svar på en skala der 1 er svært dårlig og 5 er svært bra ?

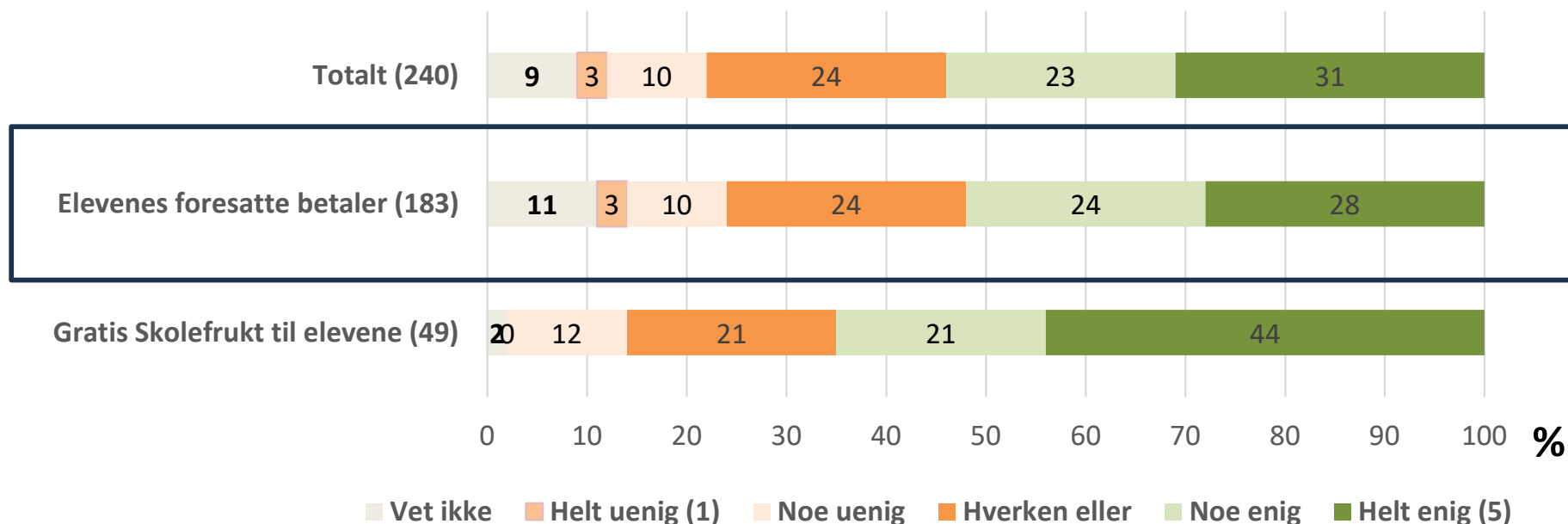
Skolefrukt gir elevene ekstra påfyll av nyttig energi



På skoler hvor foresatte betaler for frukten er det **52 %** som er enig i at Skolefrukt er billig frukt og grønt. På skoler med gratis frukt til elevene blir dette spørsmålet mindre relevant

Spørsmål skolefruktansvarlige: Tenk fortsatt på dine erfaringer med skolefruktordningen så langt for (eksempel våren 2024). Hvordan oppfatter du følgende egenskaper ved ordningen? Svar på en skala der 1 er svært dårlig og 5 er svært bra ?

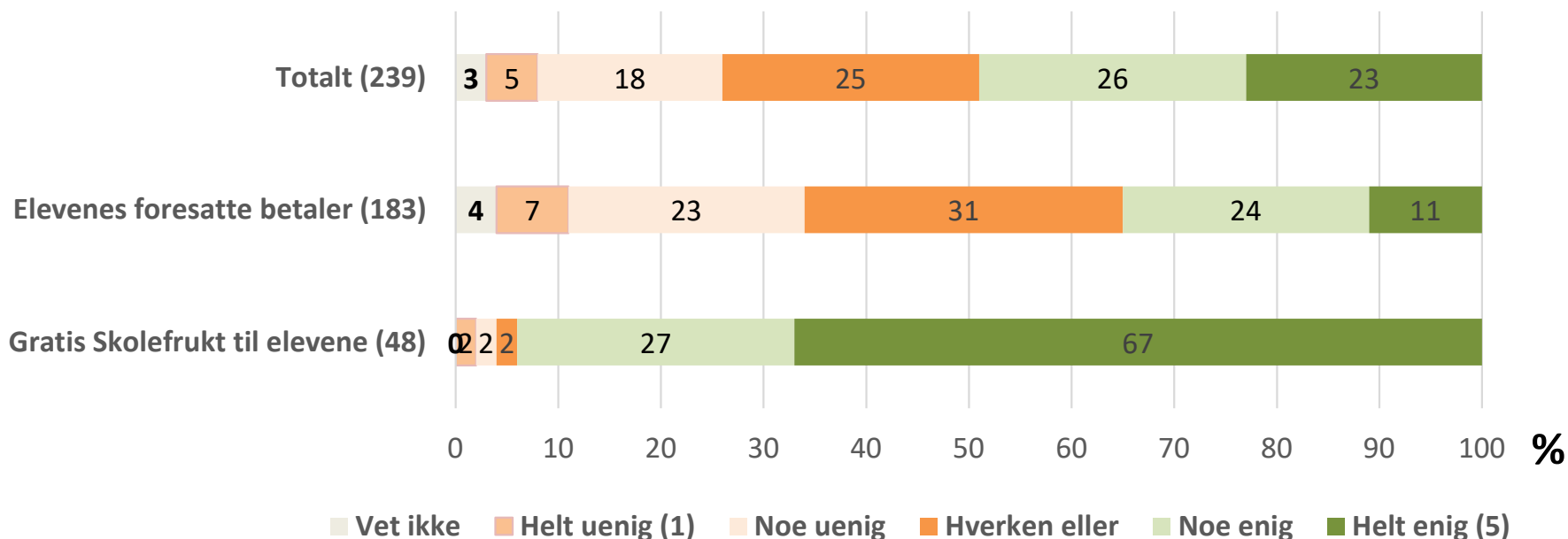
Skolefrukt er billig frukt og grønt



På skoler hvor det er gratis Skolefrukt er det stor enighet om at dette er populært. På skoler der det er foresatte som betaler er oppfattelsen annerledes, noe som kommer av at det ofte er få elever som abonnerer i en klasse.

Spørsmål skolefruktansvarlige: Tenk fortsatt på dine erfaringer med skolefruktordningen så langt for (eksempel våren 2024). Hvordan oppfatter du følgende egenskaper ved ordningen? Svar på en skala der 1 er svært dårlig og 5 er svært bra ?

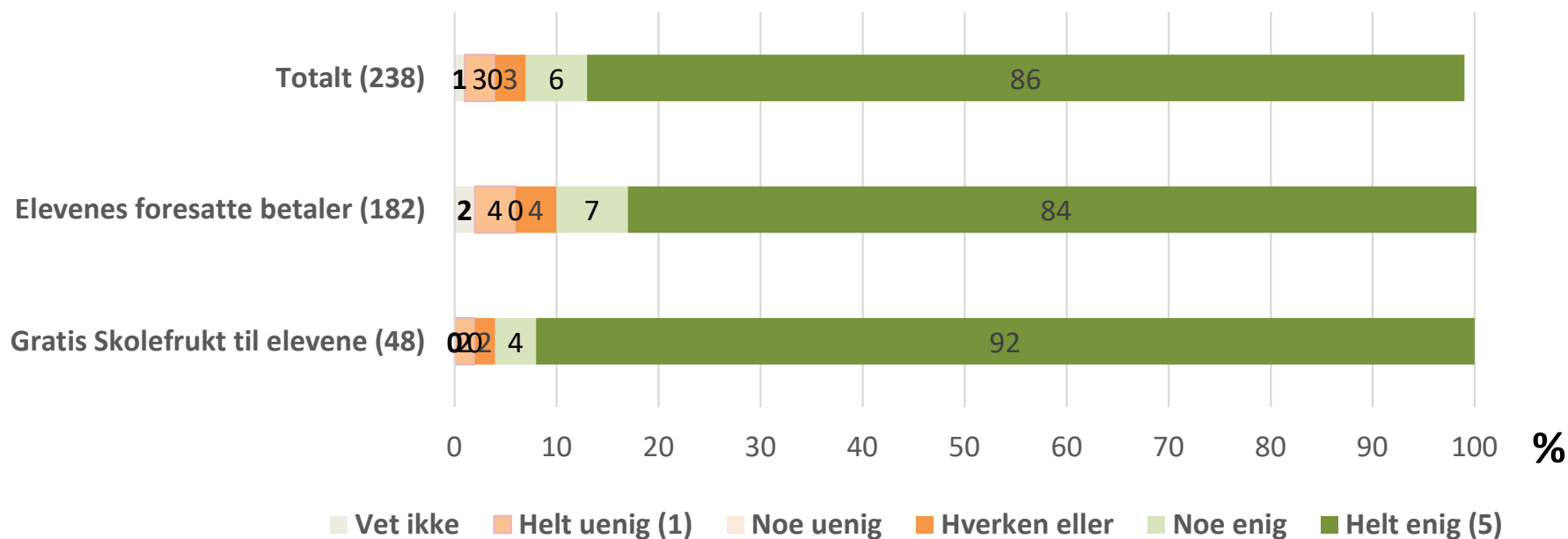
Skolefrukt er populært blant elevene



De fleste skolefruktansvarlige er «helt enig» i at Skolefrukt er sunt.

Spørsmål skolefruktansvarlige: Tenk fortsatt på dine erfaringer med skolefruktordningen så langt for (eksempel våren 2024). Hvordan oppfatter du følgende egenskaper ved ordningen? Svar på en skala der 1 er svært dårlig og 5 er svært bra ?

Skolefrukt er sunt



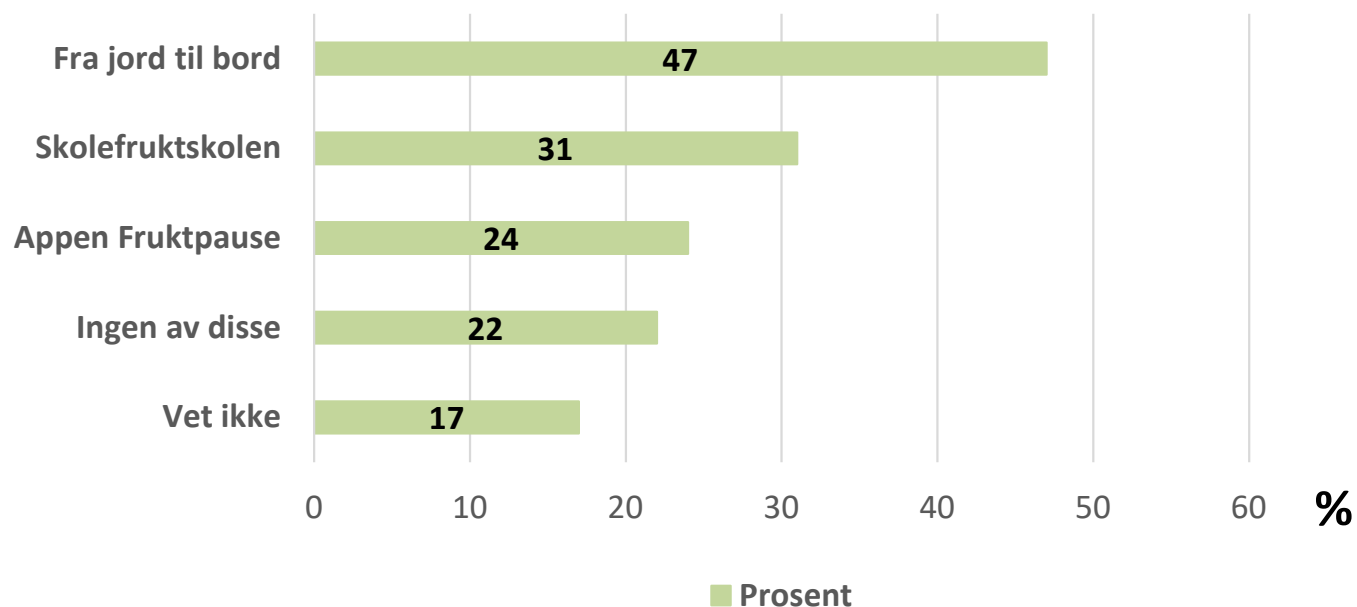
- Konseptene til Skolefrukt



Velkommen til
skolefruktsystemet!

Omtrent halvparten av skolene kjenner til konseptet Fra jord til bord

Spørsmål skolefruktansvarlige (243): Hva av dette kjenner du til at Skolefrukt tilbyr? Flere svar mulig.



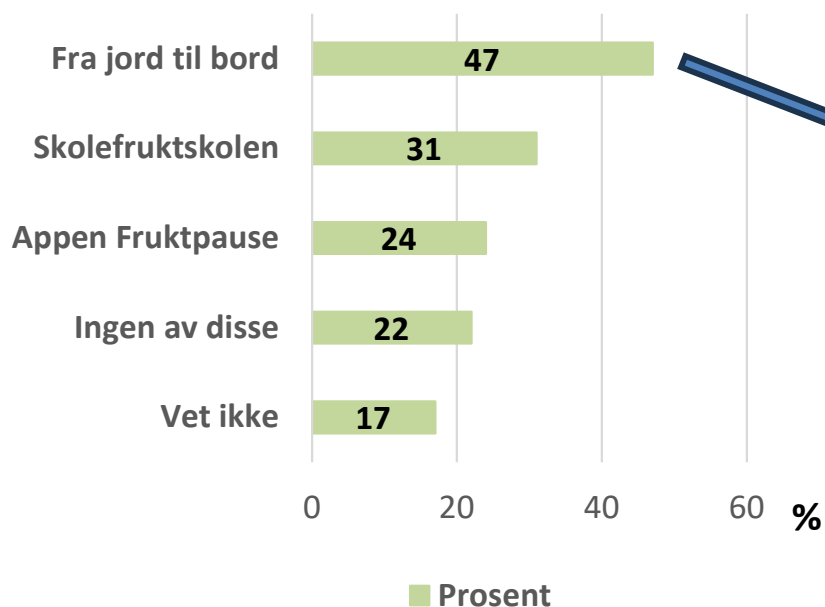
Kjennskapen til Fra jord til bord er 50 % på rene barneskoler, 43 % på kombinerte skoler og 19 % på ungdomsskoler.

Kjennskapen til Skolefruktskolen er 33 % på rene barneskoler, 28 % på kombinerte skoler og 13 % på ungdomsskoler

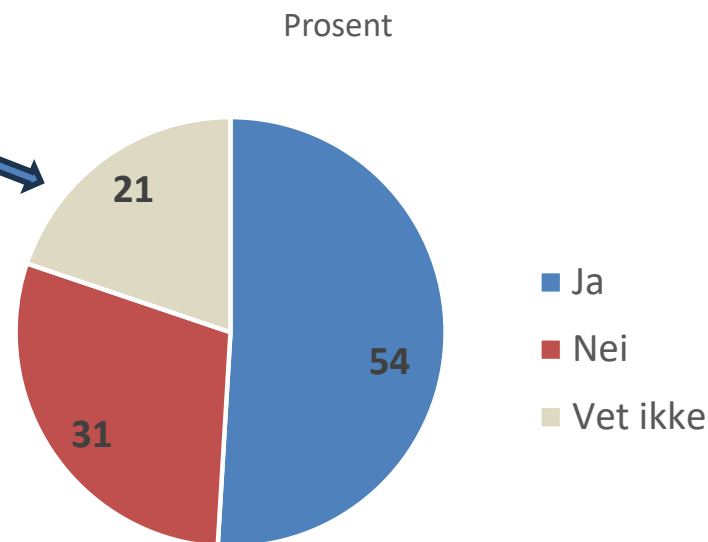
Kjennskapen til appen Fruktpause er 27 % på skoler med foreldrebetaling og 10 % på skoler med gratis Skolefrukt

Av de som kjenner til Fra jord til bord det mer enn halvparten som svarer at det er benyttet på skolen de siste to årene

Spørsmål skolefruktansvarlige (243): Hva av dette kjenner du til at Skolefrukt tilbyr? Flere svar mulig.



Spørsmål skolefruktansvarlige (112): Har fra jord til bord blitt benyttet på skolen deres i løpet av de siste to årene?



Erfaringene med fra jord til bord konseptet er stort sett gode

Spørsmål skolefruktansvarlige som har benyttet konseptet siste to år (60): Hva er erfaringene med Fra jord til bord?

Del 1 av svar:

Ca halvparten av klassene har sådd tomatfrø, og har gode erfaringar med det.

De dyrket tomater, men synes å huske at de kommenterte at de syntes frøene kom seint...

Den er bra.

Det er populært blant elevene å få dyrke egne tomater :-)

Det er veldig bra.

Elevene liker å se at det de sår vokser og gror.

Elever og lærere syntes dette har vært svært spennende - alt fra 2. til 7. trinn har vært ivrige klasser.

Elever på 5 trinn syns dette var veldig spennende.

Engasjerte elever

Fine video snutter, og godt opplegg å bruke i mat og helse.

Fint med gratis frø, stort engasjement hos elevane, greie filmar å sjå i klasserommet før/under prosjektet. Tykkjer ideen om at dei fyrste som sender inn bilde får premie er litt dum, det må jo vere råd å vente til plantane har fått ein viss storleik før ein sender bilde, så ein oppfordrar til å stelle dei så godt at ein får avling.

Fint opplegg

God/gode *(svart alene tre ganger)*

God, engasjerte elever

Gode erfaringer frå dei klassene som har brukt det. Kjekt å følge planten frå frø til tomat (sjølv om dei ikkje likar tomat)

Gratis tomatfrø, fint for elevene å dyrke egne tomatplanter.

Gøy å se det spire og gro:-)

Helt OK

Erfaringene med fra jord til bord fortsetter....

Spørsmål skolefruktansvarlige som har benyttet konseptet siste to år (60): Hva er erfaringene med Fra jord til bord?

Del 2 av svar:

Inspirasjon til skolehage på sfo.

Jeg har ingen personlig erfaring, da jeg sitter som adm, og er ikke på trinnene.

Klasser som har benyttet det er veldig fornøyd

Lærer og elever syntes det er gøy

Plantet tomater. Stor suksess

Positive erfaringer fra de som har brukt det.

Spennende og kjekt prosjekt for elevene

Spennende og lærerikt program for elevene.

Tomater var populær

Ungene synes det er interessant, og spennende.

Veldig bra. Alle trinnene sådde tomatfrø :)

Veldig fornøyd. Vi har sådd tomter med gratis frø fra skolefrukt. Bra frø med god spireevne og fine planter.

Veldig positivt og barna liker det

Vet ikke

Vet ikke enda da vi har sådd tomatplanter som ikke er ferdig enda.

Vet ikke, det er det lærerne som har erfaring fra

Vi har brukt dette litt med tanke på skolehagen vår

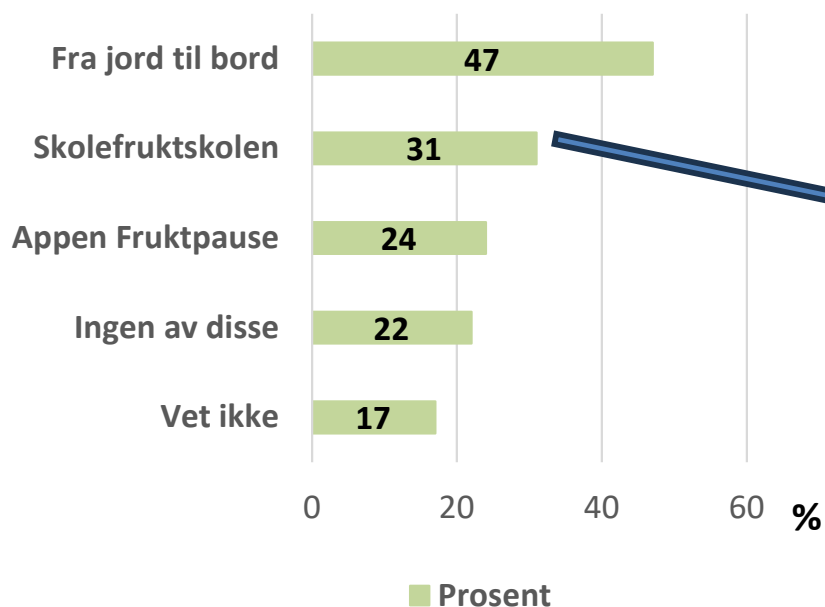
Vi har hatt et eget opplegg på dette da vi har skolehage hvor vi dyrker frukt og grønnsaker.

Vi satt tomatene inn, og noen fikk god avling. Kjekk tilbud for elever med plakater osv.

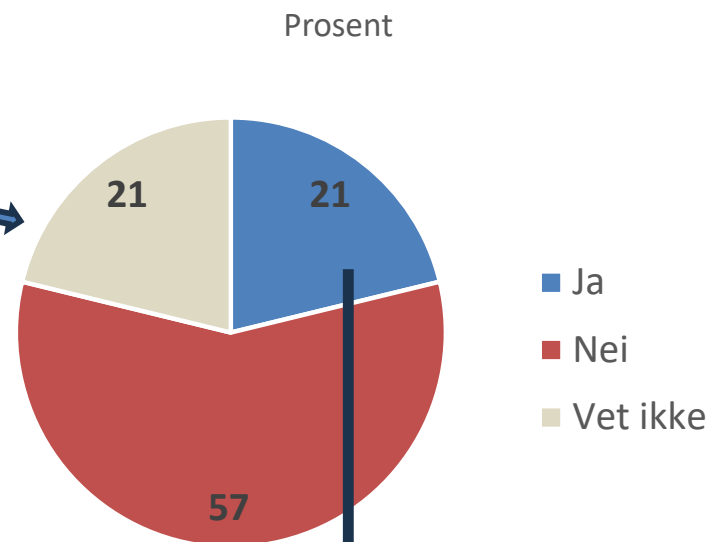
Vi var med i fjor, men tomatfrøene kom alt for sent til at vi kunne så dem for sesongen, så det ble ikke noe av dessverre.

Av de som kjenner til skolefruktskolen er det én av fem som svarer at det er benyttet på skolen de siste to årene

Spørsmål skolefruktansvarlige (243): Hva av dette kjenner du til at Skolefrukt tilbyr? Flere svar mulig.



Spørsmål skolefruktansvarlige (75): Har Skolefruktskolen blitt benyttet på skolen deres i løpet av de siste to årene?



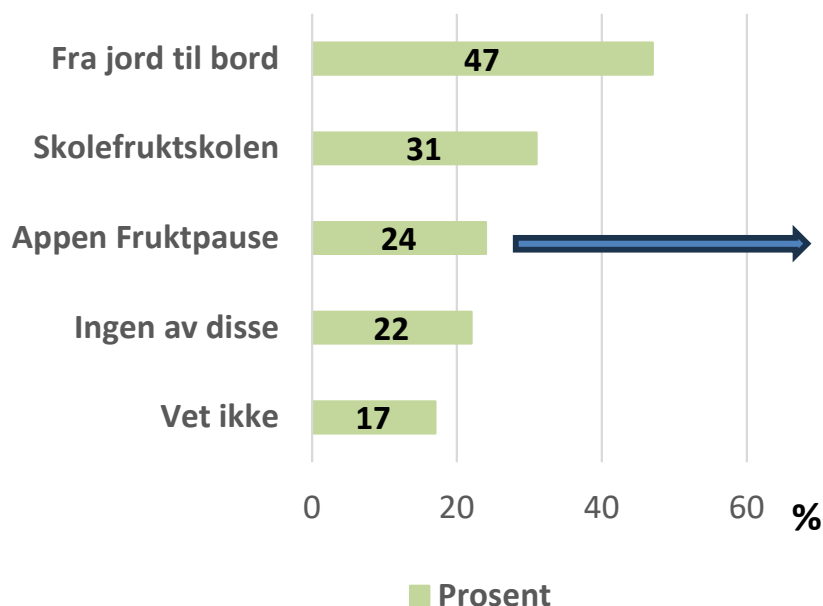
Spørsmål skolefruktansvarlige (16): Hva er erfaringene med Skolefruktskolen?

Bra, brukes i forbindelse med mat og helsefag.

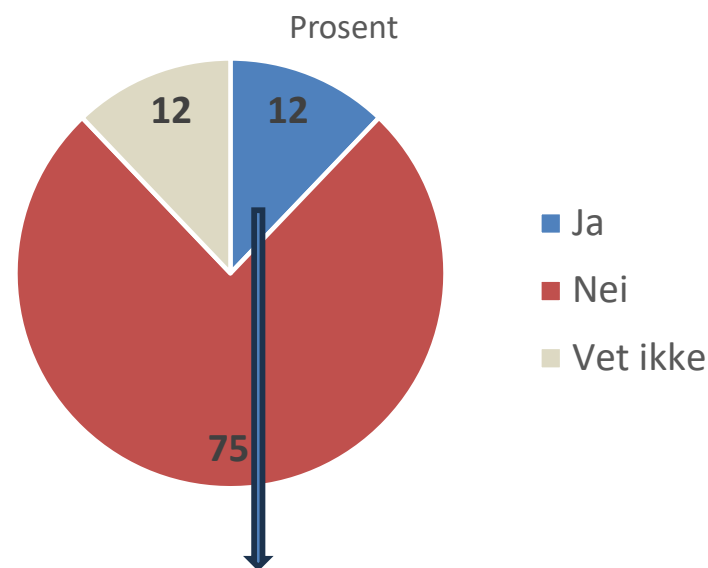
Veldig bra opplegg, og til og med gode motiverende premier.

Av de som kjenner til appen Fruktpause er det 12 % eller 7 skoler (alle med foreldrebetaling) som benytter den.

Spørsmål skolefruktansvarlige (243): Hva av dette kjenner du til at Skolefrukt tilbyr? Flere svar mulig.



Spørsmål skolefruktansvarlige (57): Blir appen Fruktpause benyttet på skolen deres?



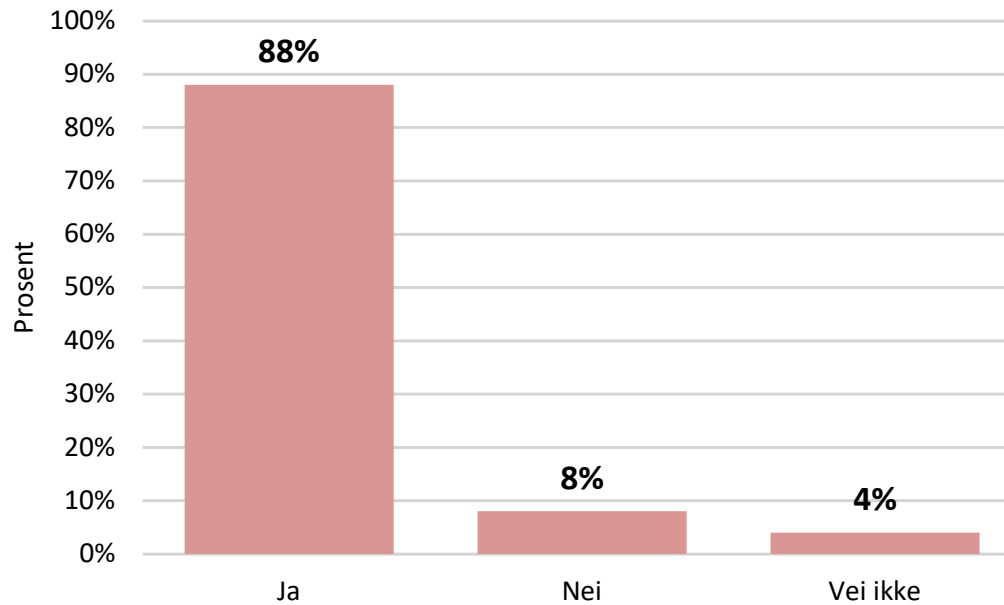
Spørsmål skolefruktansvarlige (7): På hvilken måte blir appen benyttet på skolen deres? Flere svar mulig.

- 5 svar på at lærere får oversikt over elever som skal ha dagens frukt
- 3 svar på at de som plukker får oversikt over antall frukt til hver klasse

- 6 skoler benyttet appen i undersøkelsen i 2023

9 av 10 av skoler med gratis frukt til elevene kjenner til skolefruktsys.no. og hvordan de kan endre bestillingene.

Spørsmål: Kjenner du til bestillingssystemet for skolefrukt og hvordan du kan gjøre endringer i bestillingen? (skolefruktsys.no)?



I 2023 var det 85 % som svarte ja.